



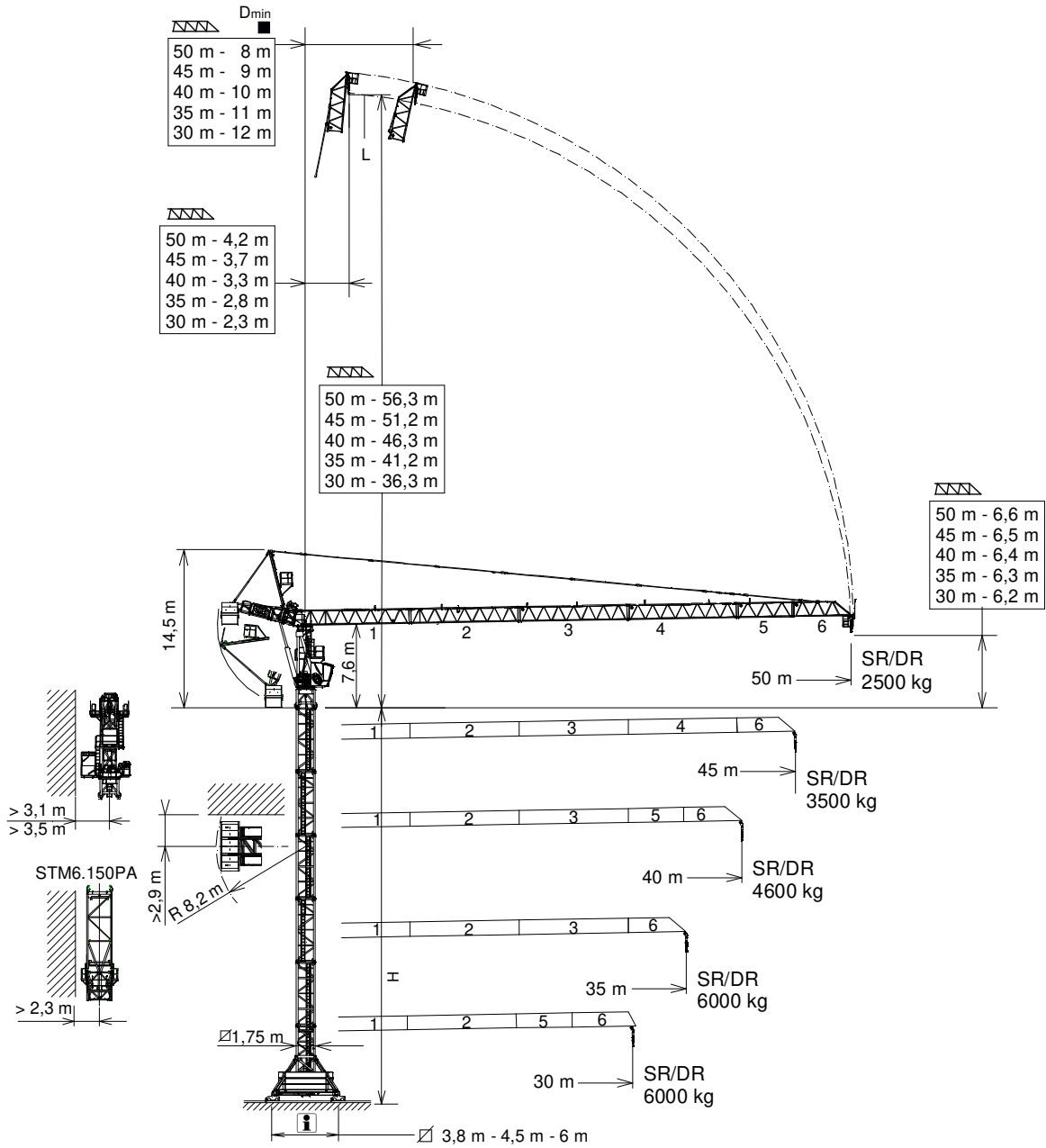
J168HPA

EN 14439
C25

GRUA TORRE / TOWER CRANE
GRUE A TOUR / TURMDREHKRAN / БАШЕННЫЙ КРАН / رافعة برجية

FEM 1005 - C25

UNE-EN-ISO 9001



*Tramo pluma / Jib section / Tronçon de flèche / Auslegerabschnitt / Секция стрелы / أجزاء الذراع
* Punta pluma/Jib end / Pointe de flèche / Auslegerspitze / Конец стрелы / مقدمة الذراع

H= Máxima altura de torre sin arriostrar (m). / Maximum tower height without fastening (m). / Hauteur maximale de tour sans ancrage (m). / Maximale Höhe ohne Verstreben (m) / Максимальная высота башни без крепления (м). / أقصى ارتفاع للبرج بدون ربط (م).

Dmin Distancias mínimas fuera de servicio dependen de la altura de la torre / Out of service minimum distances depend on tower height / Distances minimales hors service dépendent de la hauteur de la tour / Die Mindestabstände außer Betrieb von der Höhe des Turms ab

*Tramo pluma 1 / Jib section 1.....	208.40.000
*Tramo pluma 2 / Jib section 2.....	208.41.000
*Tramo pluma 3 / Jib section 3.....	208.42.000
*Tramo pluma 4 / Jib section 4.....	208.43.000

*Tramo pluma 5 / Jib section 5.....	208.44.200
*Tramo pluma 6 / Jib section 6.....	208.45.700
**Punta pluma/Jib end.....	208.45.000

T3-150.....	161.32.000
T6-150.....	161.31.000
TD6-150.....	161.31.700
T12-150.....	161.31.500

CUSTOMIZE YOUR CRANE



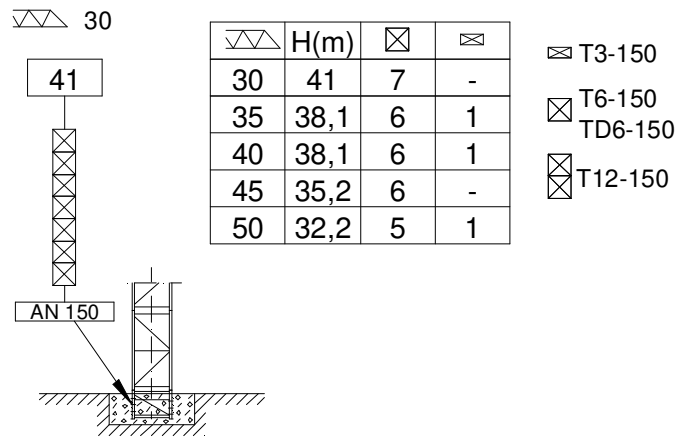
OPTIMUS
line JASD



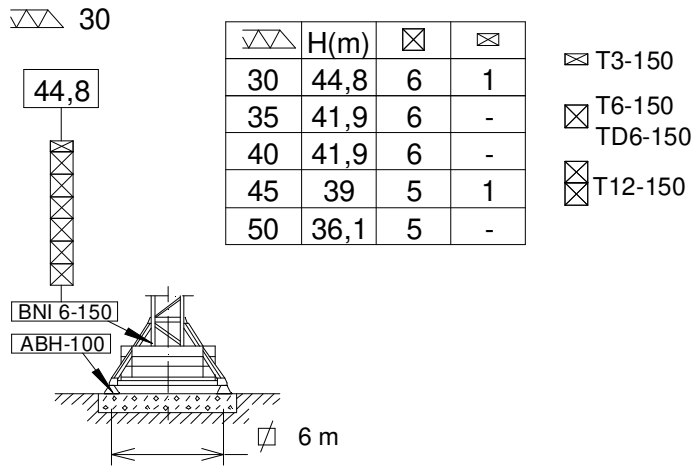
Reservado el derecho a modificaciones sin previo aviso. Declinamos toda responsabilidad derivada de la información proporcionada / Subject to modification, without prior notice. This information is supplied without liability / L'entreprise se réserve le droit de procéder à des modifications sans préavis. Nous déclinons toute responsabilité quant aux informations fournies / Das Recht auf Änderungen ohne vorherige Ankündigung bleibt vorbehalten. Wir übernehmen keine Gewähr für die gemachten Angaben / Мы оставляем за собой право на внесение изменений без предварительного уведомления. Мы снимаем с себя любую ответственность в отношении предоставленной информации / حقوق التغيير محفوظة دون إشعار مسبق دون أدنى مسؤولية عن المعلومات المقدمة

D_{min} ■

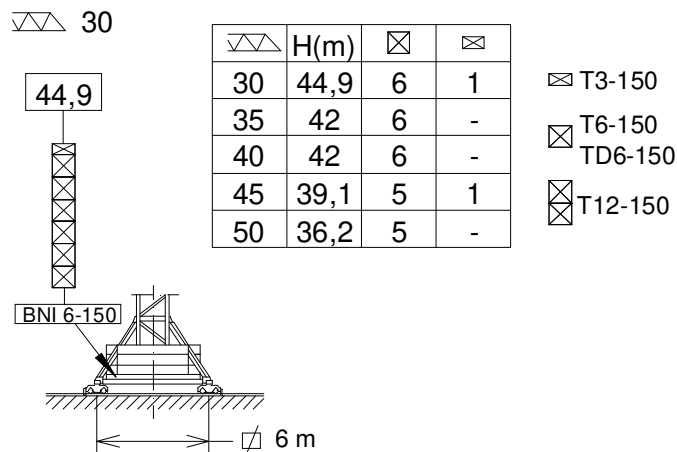
(H) ESTACIONARIA 1 / STATIONARY 1 / STATIONAIRE 1 / STATIONÄR 1 / СТАЦИОНАРНОЕ СОСТОЯНИЕ / ثابتة



(H) ESTACIONARIA 3 / STATIONARY 3 / STATIONAIRE 3 / STATIONÄR 3 / СТАЦИОНАРНОЕ СОСТОЯНИЕ / ثابتة



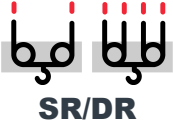
(H) TRASLACION / TRAVELLING / TRASLATION / FORTBEWEGUNG / ПЕРЕМЕЩЕНИЕ / متحركة



AN 150161.21.000

BNI 6-150.....161.20.000

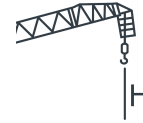
ABH 100..... 201.23.000



	3.000 kg 6.000 kg @...(m)	25	30	35	40	45	50
50	47,4/28,6	3000/6000	3000/5685	3000/4725	3000/3965	3000/3310	2500
45	45,0/31,5	3000/6000	3000/6000	3000/5310	3000/4470	3000/3500	-
40	40,0/34,1	3000/6000	3000/6000	3000/5815	3000/4600	-	-
35	35,0	3000/6000	3000/6000	3000/6000	-	-	-
30	30,0	3000/6000	3000/6000	-	-	-	-

Datos válidos para / Valid data for

Donnees valables pour / Gultige Daten für / Допустимые данные для / البيانات الصالحة لـ

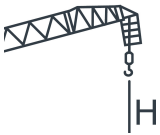
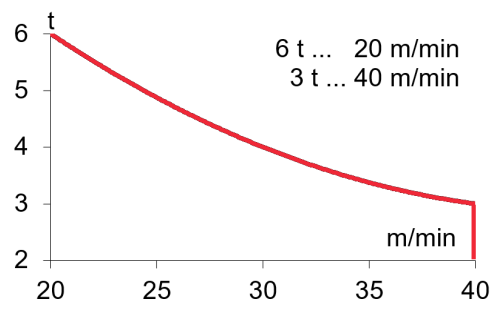
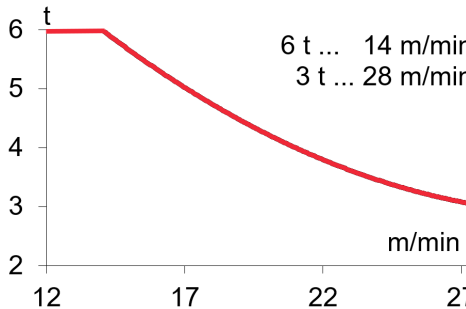
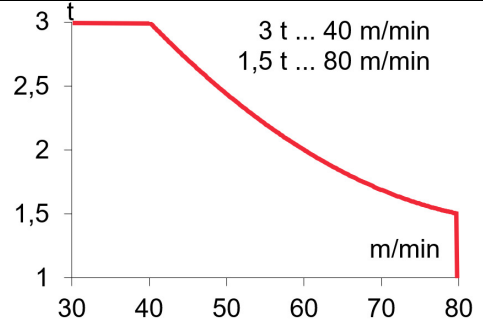
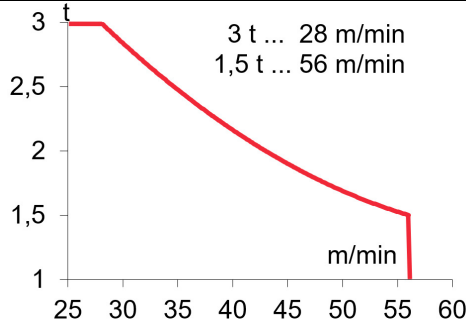


SR H ≤ 240 m
DR H ≤ 120 m



EC2556VF
18,4 kW

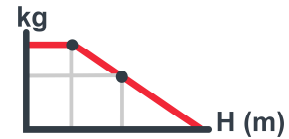
*** EC3380VF**
24,2 kW



H ≤ SR 452 m
DR 226 m



1181 m



OG1108VF
2 x 4 kW

0...0,8
r/min
sl/min



EPH2020VF
18,5 kW

2
min



TG2020VF
4 x 7,3 kW

0...20
m/min



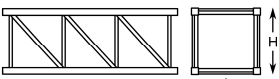
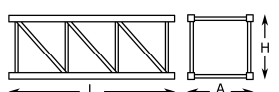
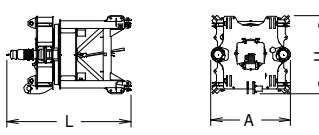
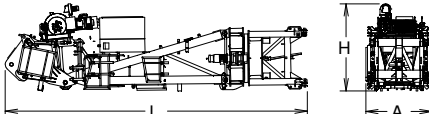
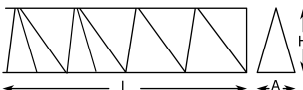
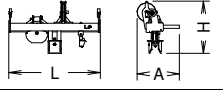
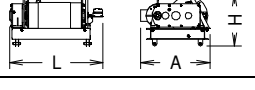
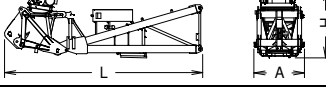
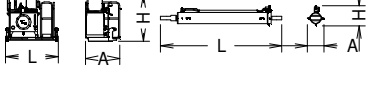
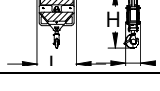
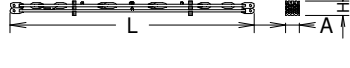
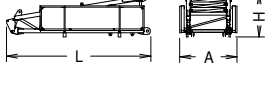
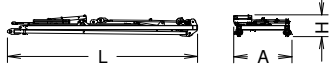
TH1506
11 kW

0,6 m/min

⚡ 3~ 400V 50Hz
480V 60Hz

KVA	
EC2556VF	49
EC3380VF	55



			L (m)	A (m)	H (m)	P/W(kg)
Torre inferior / Lower tower Tour inférieure / Unterer Turm Нижняя башня / البرج السفلي	TI-6-150		6,175	2,190	2,190	3535
Torre / Tower Tour / Turm / Башня / برج	T6-150 TD6-150 T3-150 T12-150		6,175 6,175 3,265 12,000	1,870 1,870 1,870 1,870	1,870 1,870 1,870 1,870	2760 2930 1550 5180
Torre asiento pista + base punta de torre + orientación / Slewing table + tower head base + slewing mechanism / Tour pivot + base du porte-flèche + mécanisme d'orientation / Turmsitz + Turmspitzenbasis + Ausrichtung / Сиденье площадки + основание верхней секции башни + поворотный механизм / برج وحدة الدوارن + قاعدة رأس البرج + آلية الدوران			3,240	2,030	2,030	5500
Conjunto asiento pista, punta de torre, orientación y elevación / Slewing table assembly, tower head, slewing and hoisting mechanism / Groupe pivot + porte-flèche + mécanisme d'orientation + de levage / Gruppe Turmsitz + Turmspitzenbasis + Ausrichtung + Hebewerk / Сиденье площадки + верхняя секция башни + поворотный механизм + подъемный механизм / مجموعة وحدة الدوارن + رأس البرج + آلية الدوران			9,710	2,100	2,510	12100
Tramo de pluma / Jib section Tronçon de flèche Auslegerabschnitt Секция стрелы أجزاء الذراع	1 2 3 4 5 6		10,265 10,165 10,160 10,160 5,270 5,636	1,355 1,215 1,215 1,205 1,205 1,230	1,485 1,485 1,465 1,465 1,465 1,580	1265 970 836 745 370 435
Punta de pluma / Jib end Pointe de flèche / Auslegerspitze Конец стрелы / مقدمة الذراع			1,185	0,550	0,685	112
Mecanismo elevación carga / Hoisting mechanism Mécanisme de levage / Lasthubmechanismus подъемный механизм / آلية الرفع			1,430	1,060	0,800	810
Punta de torre + Elevación carga / Tower head + hoisting mechanism / Porte-flèche + mécanisme de levage / Turmspitze + Lasthub / Верхняя секция башни + подъемный механизм / رأس البرج + آلية الرفع			7,200	1,850	2,485	6600
Elevación pluma con plataforma / Luffing mech + platform / Relevage de flèche + plateforme / Lasthubmechanismus + Plattformen / Подъем стрелы + Платформа / رافع الذراع + كابينة			1,685 3,865	1,100 0,520	1,465 0,650	740 1750
Polipasto / Hook assembly Palan / Flaschenzug / Полиспаст / بكرة			0,835	0,235	1,175	220
Tirante sostén pluma / Jib support tie Tirant de fleche / Haltestange Ausleger Растяжка поддержки / مشد دعامة الذراع			6,305	0,360	0,370	1200
Contrapluma con plataformas / Counterjib with platforms / Contre-flèche avec plateformes / Gegenausleger+Plattformen / Противовесная консоль с платформами / الذراع المقابل مع المنصة			5,260	2,100	1,580	2460
Parte superior / Top part / Partie supérieur / Oberteil			5,740	1,760	0,680	770

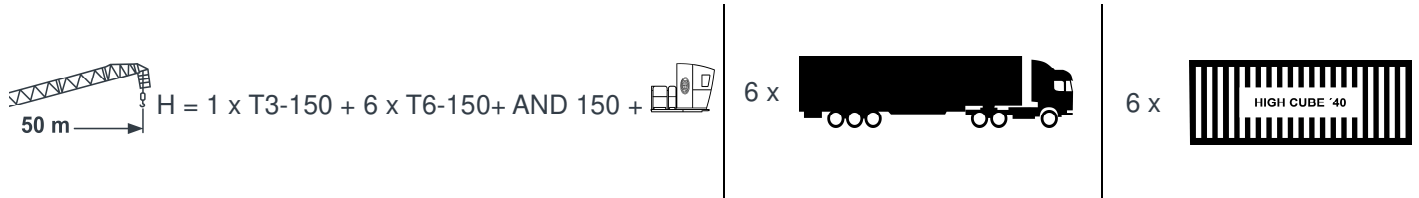
LISTA DE EMBARQUE / PACKING LIST
 LISTE DE COLISAGE / KOLLI LISTE / СПИСОК ПОСТАВКИ / قائمة التحميل

J168HPA

		L (m)	A (m)	H (m)	P/W(kg)
Plataforma y cabina / Platform and cabin Plateforme et cabine / Plattform + Führerstand Платформа и кабина / منصة وكابينة		4,150	2,100	2,500	1200
Contrapeso / Counterweight / Contrepoids Gegengewicht / Противовес / اوزان معاكسة		1,486 1,486 1,486	0,600 0,600 0,600	2,125 1,750 0,905	4100 3500 1650
Lastre / Ballast / Lest / Ballast / Балласт / ثقل		3,800	0,580	1,500	6000
Estructura torre de montaje / Jacking cage structure Structure de tour de montage / Konstruktion des Montageturms / Структура монтажной башни هيكل برج التركيب		10,320	2,420	2,310	3500

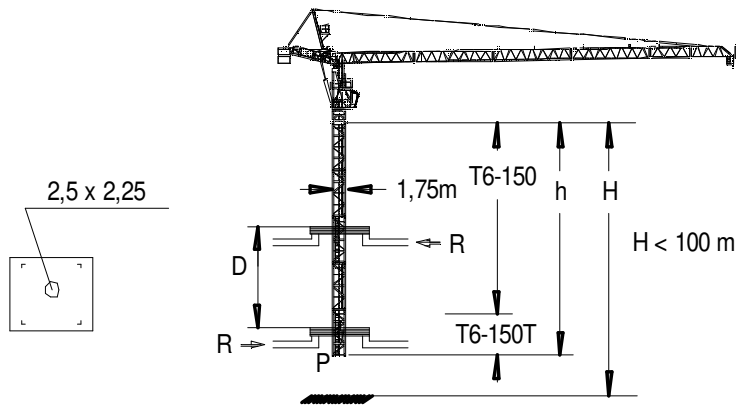
TRANSPORTE / TRANSPORT / TRANSPORT / TRANSPORT / ТРАНСПОРТИРОВКА / نقل

J168HPA



TREPADO / CLIMBING / TÉLESCOPAGE / KLETTERSYSTEM / ЛЕСТНИЦА / التسلق

J168HPA



	h _{max} : T6150T + 4 x T6-150	
h (m)	29,1	
D (m)	12 - 14	
P (KN)	775	715
R _{max} (KN)	150	303
T6-150T: 161.32.500		

Trepado interno / Internal climbing / Télescopage / Inneres klettersystem / Внутренняя лестница / التسلق الداخلي

